

Les Remises et les Offerts

CRM

Remise | Offert | Ticket

V 1. - Novembre 2017

Tutoriel

Vous pouvez appliquer une remise ou un offert sur un produit du ticket ou sur le total du ticket.

Appliquer une remise

The screenshot shows the Rapid'pizza POS interface. At the top, it displays 'Symag Rapid'pizza #6 - Formation' and navigation options like 'Synchroniser', 'Mes données', 'Clients', and 'Tirer caisse'. A service summary for 'Service : 1 - 13 décembre 2017' is shown. A left sidebar contains menu items: 'FLASH INFO', 'STATISTIQUES', 'HISTORIQUE FACTURES', and 'ESPACE DE GESTION'. The main area shows the date 'Mercredi 13 décembre 2017' and the staff 'Fête du jour: Aurore, Jocelyne, Josselin, Josseline, Luce, Lucette, Lucie'. A numeric keypad is visible on the left, and a callout bubble says 'Débutez un nouveau ticket'. Buttons for 'PIZZA' and 'Gestion de stock' are at the bottom.

1	2	3
4	5	6
7	8	9
0		C

• Appliquer une remise (suite)

Rechercher un produit

ESPECES CARTE BANCAIRE CHEQUE PIZZA Test ... + Code Barre Client

VOIR TOUT

BOISSONS

BOISSONS ALCOOLISEE:

BOISSONS CHAUDES

BOISSONS CHAUDES

CAFÉ EXPRESS O CHOCO LAT THÉ CAFÉ GOURMAND

1,50 1,50 3,20 1,20 7,50

6-N0000599 17:33

1 MARGUERITA 12,00€

1 TARTE FRAISES 3,00€

1 CAFÉ 1,50€

Total : 16,50€

Mémo Facturer

1 - Sélectionnez le produit sur lequel portera la remise,

CAFÉ

de la quantité

Quantité Prix Remise Commentaire Offrir Supprimer

Retour

2 - Sélectionnez «Remise»

3 0

Remise (en %)

Appliquer sur toute la note

Retour Valider

3 - Renseignez la valeur de la remise,

Puis validez.



Si la remise porte sur la totalité de la note, cochez « Appliquez sur toute la Note ».

Rechercher un produit

ESPECES CARTE BANCAIRE CHEQUE PIZZA Test ... + Code Barre Client

VOIR TOUT

BOISSONS

BOISSONS ALCOOLISEE:

BOISSONS CHAUDES

BOISSONS CHAUDES

CAFÉ EXPRESS O CHOCO LAT THÉ CAFÉ GOURMAND

1,50 1,50 3,20 1,20 7,50

6-N0000600 16:29

1 MARGUERITA 12,00€

1 TARTE FRAISES 3,00€

1 CAFÉ (-10.0%) 1,35€

Total : 15,00€

Mémo Facturer

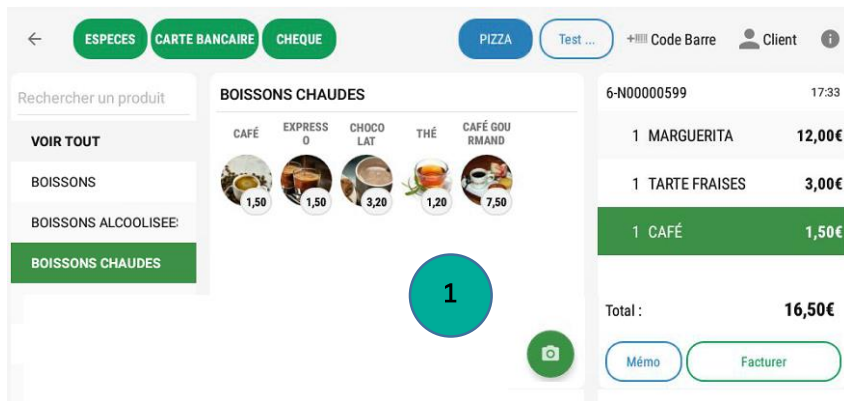
4 - Résultat sur ticket



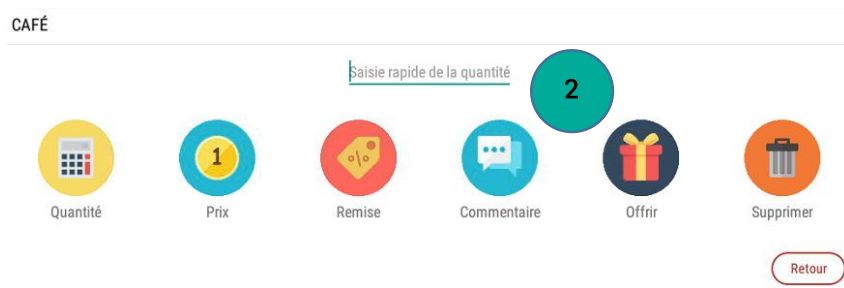
Pour annuler une remise sur un produit, sélectionnez de nouveau le produit remisé, cliquez sur Remise, indiquez 0% et Validez.

- Offrir un produit

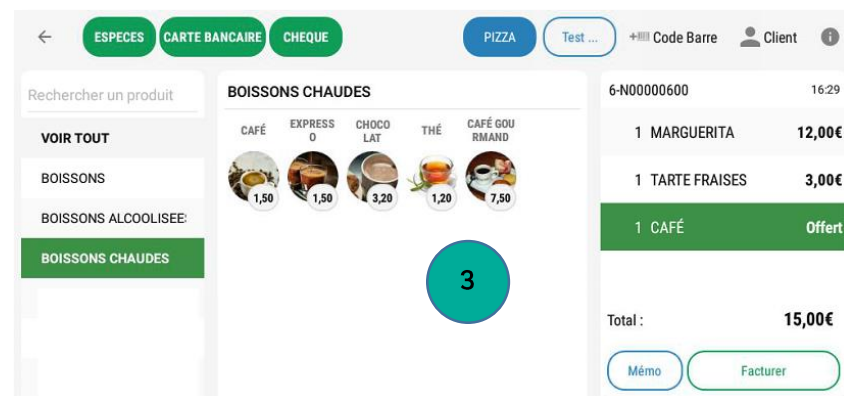
Ouvrez un nouveau ticket puis sélectionnez les produits à ajouter au ticket.



1 - Cliquez sur le produit que vous souhaitez offrir.



2 - Cliquez sur offrir.



3 - La mention « Offert » apparaît sur la ligne du produit



Pour annuler le mode offert sur un produit, sélectionnez de nouveau le produit offert et cliquez sur « Ne plus offrir ».